



**Blahopřejeme Vám ke koupi produktu Sistema Microwave.**

Abychom vám pomohli používat Váš produkt co nejlépe, rádi bychom Vám nabídli několik tipů a užitečných rad:

**Dbejte na následující:**

Před použitím v mikrovlnné troubě nasadte na nádobu víko, abyste zabránili stříkání potravin a kliknutím otevřete odvěšovací ventil, aby během ohřevu mohla odcházet pára. Po vyjmutí z mikrovlnné trouby nechte odvěšovací ventil v otevřené poloze, dokud je jídlo horké.

Po dokončení ohřevu otevřete víko velmi opatrně, abyste zabránili spálení rukou nebo obličeje horkou párou. Víko otvírejte směrem od sebe pomocí madel na stranách víka.

**Zmrazení:**

V případě uložení nádoby v lednici nebo v mrazáku zavřete odvěšovací ventil. Nádoba může po zmrazení ztuhnout. Před použitím v mikrovlnné troubě doporučujeme nechat nádobu několik minut na pokojové teplotě nebo polít teplou vodou. Vždy se ujistěte, že je během rozmrazování odvěšovací ventil otevřený.

**Poznámka:**

Potraviny jako omáčky na rajčatové bázi, mrkev, červená řepa nebo kari mohou na nádobě způsobit skvrny.

**Čištění a údržba:**

Před použitím postříkejte vnitřek nádoby olejem, který pomáhá snižovat riziko vzniku skvrn. Pokud se skvrny objeví, doporučujeme nanést pastu z jedlé sody a vody a poté důkladně opláchnout, to by mělo skvrny zredukovat.

**Nepoužívejte produkty Sistema Microwave:**

V klasické troubě, na sklokeramické desce, na grilu nebo na sporáku.

V konvekčních mikrovlnných troubách za použití konvekčního nastavení.

Pro přípravu popcornu.

Pro ohřev potravin s vysokým obsahem tuku jako je slanina.



STOHOVATELNÉ



VHODNÉ DO MRAZÁKU



VHODNÉ DO MIKROVLNKY  
S OTEVŘENÝM VENTILEM



VHODNÉ DO MYČKY  
POUZE VÍKO



NEPOUŽÍVEJTE V  
KONVEKČNÍCH TROUBÁCH

Phthalate  
& BPA free



Made in  
New Zealand

**sistema**<sup>®</sup>  
MICROWAVE



**Blahoželáme Vám ku kúpe produktu Sistema Microwave.**

Aby ste pomohli používať Váš produkt čo najlepšie, radi by sme Vám ponúkli niekoľko tipov a užitočných rád:

**Dbajte na nasledovné:**

Pred použitím v mikrovlnnej rúre nasadte na nádobu veko, aby ste zabránili striekaniu potravín a kliknutím otvorte odvzdušňovací ventil, aby počas ohrevu mohla odchádzať para. Po vybratí z mikrovlnnej rúry nechajte odvzdušňovací ventil v otvorenej polohe, kým je jedlo horúce.

Po vychladnutí ohrievanej potraviny na požadovanú teplotu, otvorte opatrne veko, aby ste zabránili popáleniu rúk alebo tváre horúcou parou. Veko otvárajte smerom od seba pomocou klipov na stranách veka.

**Zmrazenie:**

V prípade uloženia nádoby v chladničke alebo v mrazničke, zatvorte odvzdušňovací ventil. Nádoba môže po zmrazení stuhnúť. Pred použitím v mikrovlnnej rúre odporúčame nechať nádobu niekoľko minút na izbovej teplote alebo poliať teplou vodou. Vždy sa uistite, že je počas rozmrazovania odvzdušňovací ventil otvorený.

**Poznámka:**

Potraviny ako omáčky na paradajkovej báze, mrkva, cvikla alebo kari môžu na nádobu spôsobiť škvrny.

**Čistenie a údržba:**

Pred použitím postriekajte vnútro nádoby olejom, ktorý pomáha znižovať riziko vzniku škvŕn. Ak sa škvŕny objavia, doporučujeme naniesť pastu z jedlej sódy a vody a potom dôkladne opláchnuť. Tto by malo škvŕny zredukovať.

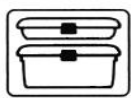
**Produkty Sistema Microwave nepoužívajte:**

V klasickej rúre, na sklokeramickej doske, na grile alebo na sporáku.

V konvekčných mikrovlnných rúrach za použitia konvekčného nastavenia.

Na prípravu popcornu.

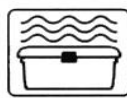
Pre ohrev potravín s vysokým obsahom tuku ako je slanina



STOHOVATELNE



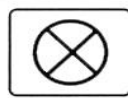
VHODNÉ DO MRAZÁKU



VHODNÉ DO MIKROVLNKY  
S OTVĚRĚNÝM VENTILEM



VHODNÉ DO MYČKY  
POUZE VÍKO



NEPOUŽÍVATE V  
KONVEKČNÝCH TROUBÁCH

Phthalate  
& BPA free



Made in  
New Zealand

**sistema**<sup>®</sup>  
MICROWAVE